


# Brandveilig leven

**Dinsdag 1 oktober 2024**



**BRANDWEER**

Amsterdam-Amstelland



# Waar gaan we het over hebben?

- **Wat is brand**
- **Meest voorkomende brandoorzaken**
  - Combimagnetron/oven
- **Woning brandveilig inrichten**
  - Rookmelders
  - Veilig opladen
  - Vluchtroutes vrijhouden
- **Wat doe je bij brand**
  - Vluchtplan



**BRANDWEER**

Amsterdam-Amstelland

# Wat is brand?

**Brand is vuur dat:**

- Ongewenst is
- Schade of gevaar veroorzaakt
- Zich ongehinderd kan uitbreiden

**Drie basiselementen:**

1. Brandstof
2. Zuurstof
3. (ontbrandings-)temperatuur



**BRANDWEER**

Amsterdam-Amstelland

# Gevaren van brand

- **Veroorzaakt giftige rook**
- **Rook belemmert zicht**
- **Rook kan leiden tot verstikking**
- **Woning binnen 1 minuut vol rook**
- **Als jij slaapt, slaapt je neus ook**
  
- **Rookmelder testen in bijzijn van (klein)kinderen**



“Kinderen onder de twaalf jaar worden doorsnee niet wakker van een rookmelder omdat ze gepiep niet met gevaar associëren. Het is de taak van de ouders om hen op tijd uit bed te halen.



**BRANDWEER**

Amsterdam-Amstelland

# TOP 10 →



MEESTVOORKOMENDE  
**BRANDDOORZAKEN**  
DOOR MENSELIJK HANDELEN



**BRANDWEER**  
Amsterdam-Amstelland

# #2: Koken



# Bij vlam in de pan dus altijd:

1. Deksel op de pan
2. Gas uitzetten
3. Afzuigkap uitzetten
4. Pan laten staan
5. 112 bellen



**BRANDWEER**

Amsterdam-Amstelland



# #4. Roken en #5. kaarsen



# #6. Oververhitting

- **Voorkom overbelasting**
  - Vermogen stekkerdoos > dan vermogen apparaat
- **Apparaat met CE keurmerk**
- **Geen stekkerdozen aan elkaar koppelen**
- **Meterkast is geen opslagruimte**



**BRANDWEER**

Amsterdam-Amstelland

# #7. Kind speelt met vuur



- **Word op tijd gewaarschuwd**
  - Rookmelders
- **Houd aanstekers, lucifers en kaarsen buiten bereik van kinderen**



**BRANDWEER**

Amsterdam-Amstelland

# Tips voor kind veiligheid

## Laat je niet afleiden tijdens het koken

- Loop je weg? Zet kooktoestel uit
- Gebruik achterste pitten en draai steel naar binnen
- Houd deksel bij de hand
- Geen brandbare spullen (pannenlap, theedoek) bij kooktoestel
- Maak gebruik van een kookwekker

## Voorkom brandwonden

- Meer dan kwart SO jonger dan 5 jaar
- 90% gevallen oorzaak hete vloeistof, zoals koffie of thee
- Kind op schoot? Niet heet drinken
- Glas warme dranken midden op tafel zetten
- Pas op met kaarsen, aanstekers, lucifers
- Pas op met schoonmaakmiddelen
  
- Min. 10 minuten koelen met lauw water
- Verwijder kleding & luier



**BRANDWEER**

Amsterdam-Amstelland

# Voorbeelden



**BRANDWEER**  
Amsterdam-Amstelland

# #10. Stofophoping

- **Wasdrogers**
- **Afzuigkapfilters**



**BRANDWEER**

Amsterdam-Amstelland

# Combi magnetron/oven

**Lees de handleiding + controleer de stand voordat je 'm aanzet**

**Apparaat aansluiten op wandcontactdoos, GEEN stekkerdoos**

**Geen metaal/aluminiumfolie in magnetron (kans op vonken -> brand)**

**Controleer of je plastic bakje geschikt is voor de magnetron**



**BRANDWEER**

Amsterdam-Amstelland

# We weten nu:

- **Wat brand is**
- **Wat de meest voorkomende brandoorzaken zijn**

→ **Hoe richt je je woning brandveilig in?**



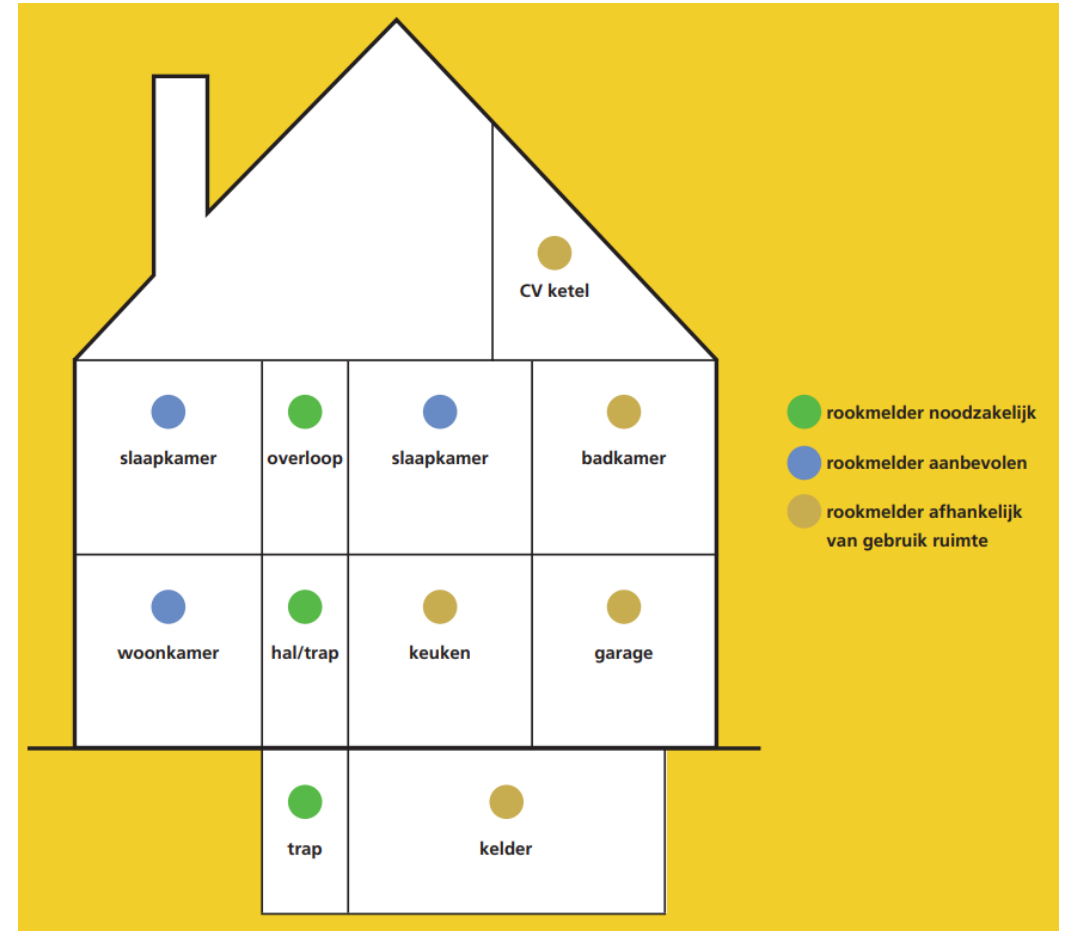
**BRANDWEER**

Amsterdam-Amstelland



# Rookmelders

- **Verplicht op iedere verdieping**
- **Verkeersruimtes**
- **Maandelijks testen in bijzijn van kinderen**



**BRANDWEER**

Amsterdam-Amstelland

# Veilig opladen



# Veilig opladen



**BRANDWEER**

Amsterdam-Amstelland

# Tips voor veilig opladen

- 1. Gebruik alleen de originele oplader**
- 2. Alleen opladen in een ruimte met een rookmelder (of buiten)**
- 3. Accu gevallen/beschadigd? Buiten neerleggen en inleveren**



**BRANDWEER**

Amsterdam-Amstelland

# Vluchtroutes vrijhouden



# Houd deuren dicht



# Wat doe je bij brand?

Zorg voor een vluchtplan (en oefen deze regelmatig):

## 1. Taakverdeling

- Wie zorgt voor de baby/kinderen/huisdieren

## 2. Kies een vaste plek voor huissleutels

- Overhandig deze buiten aan de hulpdiensten

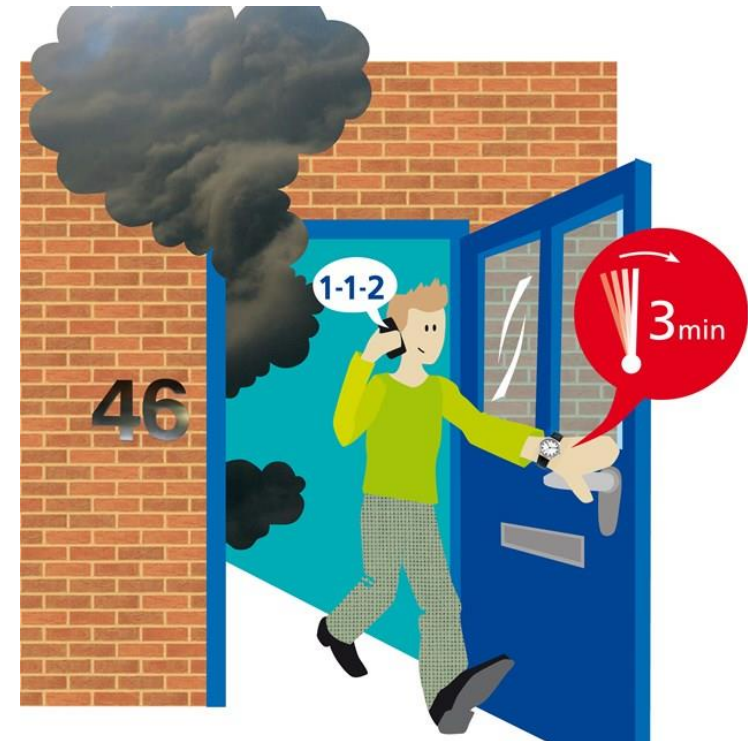
## 3. Stel snelste en veiligste vluchtroute vast

- Kies tweede vluchtroute
- Houd deze routes altijd vrij van obstakels

## 4. Kies een verzamelplaats

## Wat doe je als je niet weg kan?

- Opstellen kamer/balkon straatzijde en bel 112
- Vertel dat er brand is, wie, waar en met hoeveel personen je bent en waar de brand zich bevindt



**BRANDWEER**

Amsterdam-Amstelland

# Bedankt voor jullie aandacht!

## Zijn er vragen?



**BRANDWEER**

Amsterdam-Amstelland